

# INFORME DELS RESULTATS DE LA CONSULTA CIUTADANA SOBRE EL TANCAMENT PERIMETRAL DEL PARC DEL SOT D'EN BARRIQUES

---



**Ajuntament de  
Parets del Vallès**



## 1. LA CONSULTA CIUTADANA.

Des de l'Ajuntament de Parets del Vallès s'ha impulsat una consulta ciutadana perquè els veïns i veïnes decideixin si el Parc del Sot d'en Barriques ha de continuar obert com fins ara o bé tancar-lo perimetralment amb una tanca.

Fa uns mesos, l'Ajuntament va adjudicar la construcció de la tanca a l'estudi Vora Arquitectura per 118.800 euros (+ IVA). El contracte es pot rescindir sempre que l'Ajuntament aboni el 6% de l'import total de les obres a l'empresa adjudicatària.

Aquest és un dels motius que ha portat a l'equip de govern ha impulsat aquesta consulta ciutadana, perquè considera que el projecte de tancament del parc amb una tanca perimetral tindrà un impacte visual i de mobilitat que afectarà el seu ús, per a la qual cosa, abans de procedir a la seva construcció, es vol conèixer l'opinió dels paretans i paretanes.

En aquesta consulta es plantejaven dues opcions:

**OPCIÓ A: Un parc obert, com fins ara.**



**OPCIÓ B: Un parc tancat amb una tanca perimetral.**



El període de votacions ha estat obert entre el dijous 25 de febrer i el divendres 12 de març. A la consulta hi han pogut participar totes les persones empadronades al municipi majors de 18 anys.





Per emetre el vot, cada persona ha hagut d'annotar el seu nom i cognoms, el DNI i l'edat, i marcar una de les dues opcions proposades.

Butlleta de la consulta ciutadana:

**Consulta ciutadana sobre el parc del Sot d'en Barriques**

El període de votacions comença el **dijous 25 de febrer** i finalitza el **divendres 12 de març**.  
A la consulta hi poden votar totes les persones **residents al municipi majors de 18 anys**.

Nom i cognoms ..... DNI: .....

Edat: ..... Correu electrònic:.....

**Marca amb una 'X' com voldries que fos el parc del Sot d'en Barriques:**

**Opció A.** Un parc obert, com fins ara.

**Opció B.** Un parc tancat amb una tanca perimetral.



Les votacions s'han pogut realitzar de forma telemàtica, a través del web de participació de l'Ajuntament ([participacio.parets.cat](http://participacio.parets.cat)), o de manera presencial, a través de dos enquestadors que han estat durant les dues setmanes a peu de carrer i també, a les urnes ubicades a l'Ajuntament, a l'Oficina d'Atenció Ciutadana, al Poliesportiu Municipal Joaquim Rodríguez Oliver, a la Piscina Municipal Miguel Luque, a les biblioteques de Can Rajoler i Can Butjosa, al Casal Municipal de la Gent Gran Sant Jordi, al bar del Parc Sot d'en Barriques i als mercats ambulants dels dilluns i dimecres.



Fotografia del punt de votació al mercat ambulant del Barri Antic



## 2. ELS RESULTATS.

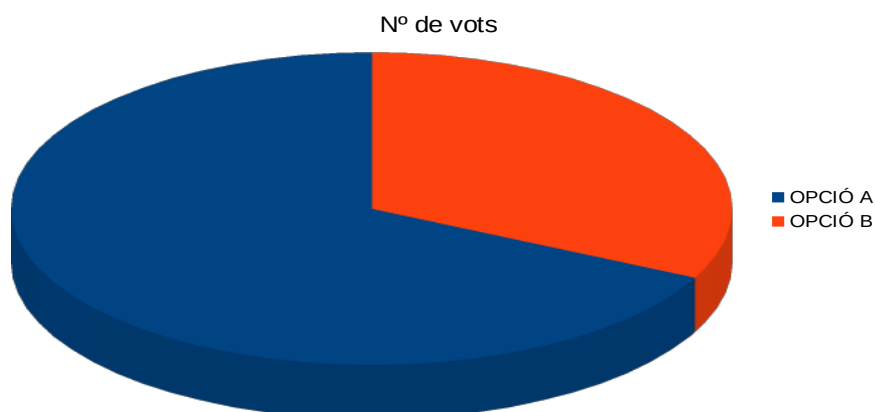
Un cop finalitzada la consulta ciutadana, s'ha dut a terme el recompte dels vots, comprovant al cens electoral i al Padró municipal que cada una de les persones que han votat estiguin empadronades a Parets del Vallès i siguin majors de 18 anys.

Durant les dues setmanes s'han emès un total de 2.061 vots (1.721 a través del web de participació, mitjançant els enquestadors a peu de carrer i 340 a través de les urnes disposades als equipaments). Els vots validats han estat 1.722, ja que 76 han estat emesos per persones no empadronades a Parets, 258 han estat repetits i 5 nuls.

<b>PARTICIPACIÓ TOTAL</b>	<b>2.061</b>
EN LÍNIA	1.721
URNES	340
VOTS PERSONES NO EMPADRONADES	76
VOTS REPETITS	258
VOTS NULS	5
<b>TOTAL VOTS VALIDATS</b>	<b>1.722</b>

El nombre de vots per cada una de les opcions ha estat de 1.166 vots per l'opció A i 556 vots per l'opció B. L'opció amb més suport i vencedora de la consulta ciutadana ha estat la de mantenir el Parc del Sot d'en Barriques obert, sense tanca perimetral, com fins ara.

<b>TOTAL VOTS PER OPCIONS</b>	
OPCIÓ A (sense tanca perimetral)	<b>1.166</b>
OPCIÓ B (amb tanca perimetral)	<b>556</b>





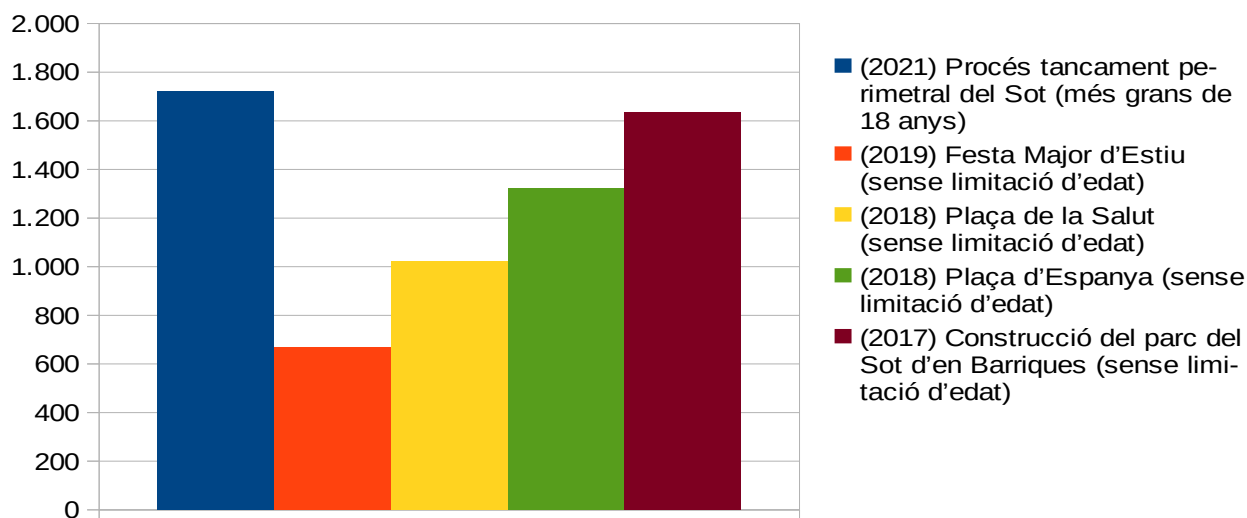
El percentatge de participació en relació amb el cens electoral (persones més grans de 18 anys empadronades a Parets del Vallès ha estat del 12,04%.

CENS ELECTORAL (en data d'1 d'octubre de 2020)	VOTS VÀLIDS	PERCENTATGE
14.302	1.722	12,04%

Aquesta consulta ciutadana ha estat la de més participació de les realitzades a Parets del Vallès, tot i la pandèmia existent actualment. Cal dir que les xifres obtingudes són de persones més grans de 18 anys, quan normalment en els anteriors processos votaven o participaven menors d'edat i en molts casos, no era necessari estar empadronat al poble, sinó tenir alguna relació laboral, educativa, etc.

<b>(2021) Procés tancament perimetral del Sot (més grans de 18 anys)</b>	<b>1.722</b>
(2019) Festa Major d'Estiu (sense limitació d'edat)	669
(2018) Plaça de la Salut (sense limitació d'edat)	1.023
(2018) Plaça d'Espanya (sense limitació d'edat)	1.321
(2017) Construcció del parc del Sot d'en Barriques (sense limitació d'edat)	1.633

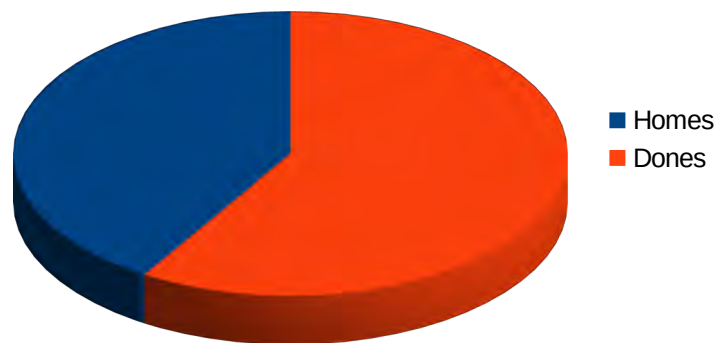
Comparativa de participació amb altres processos fets a Parets del Vallès



Pel que fa al gènere, les dones han estat les que més han participat en aquesta consulta. Dels 1.722 vots vàlids, un total de 1.013 vots (58,53%) han estat emesos per dones, per 709 vots emesos per homes (41,17%).

TOTAL	Vots	Percentatge
<b>Vots vàlids</b>	1.722	100,00
<b>Homes</b>	709	41,17
<b>Dones</b>	1.013	58,83

Nº de vots vàlids per gènere



Referent als vots per opció i gènere, dels 1.166 vots a l'opció A, 489 han estat emesos per homes (41,94%) i 677 per dones (58,06%). A l'opció B, dels 556 vots, 220 els han realitzat homes (39,57%) i 336 dones (60,43%).

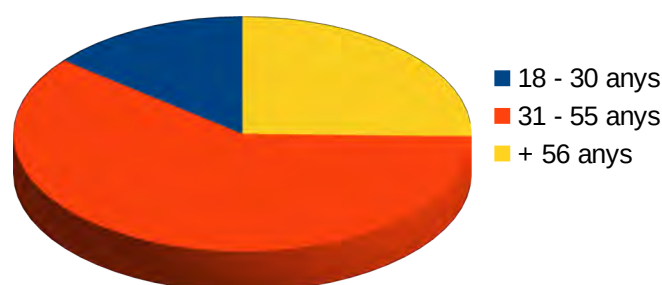
OPCIÓ A	Vots	Percentatge
<b>Vots vàlids</b>	1.166	100,00
<b>Homes</b>	489	41,94
<b>Dones</b>	677	58,06

OPCIÓ B	Vots	Percentatge
<b>Vots vàlids</b>	556	100,00
<b>Homes</b>	220	39,57
<b>Dones</b>	336	60,43

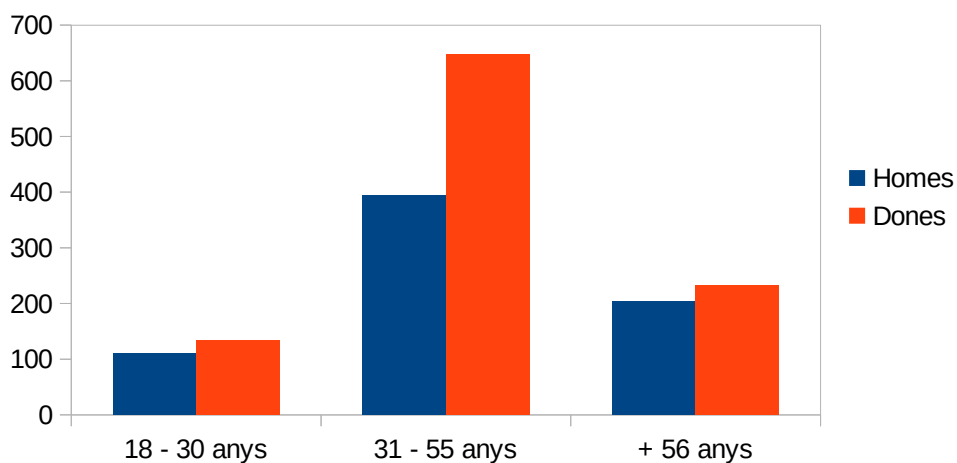
Pel que fa a la participació per franges d'edat per gènere, la següent taula ens mostra els resultats, on s'observa que el segment de població de 31 a 55 anys és el que més ha participat en la consulta ciutadana, representant el 60,45% dels vots vàlids.

TOTAL	18 - 30 anys	%	31 - 55 anys	%	+ 56 anys	%	Total	%
Homes	111	6,45	394	22,88	204	11,85	709	41,17
Dones	134	7,78	647	37,57	232	13,47	1.013	58,83
<b>Vots vàlids</b>	245	14,23	1.041	60,45	436	25,32	1.722	100

Nº de vots per edat



### Nº de vots per edat i gènere

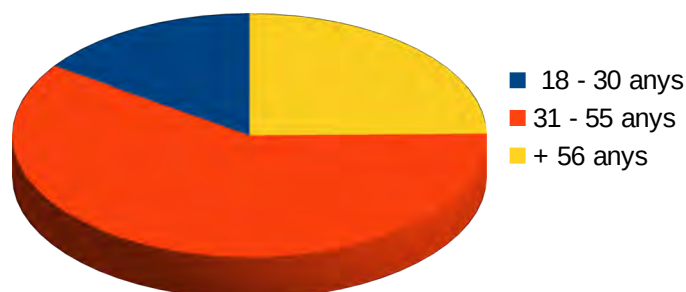


Finalment, pel que fa al vot per cada una de les opcions segmentades per franges d'edat i gènere és el que es representa en la següent taula, on s'observa la tendència anterior, on la franja d'edat de 31 a 55 anys és la que més ha participat, representant el 59,86% dels vots de l'opció A i el 61,69% dels vots de l'opció B.

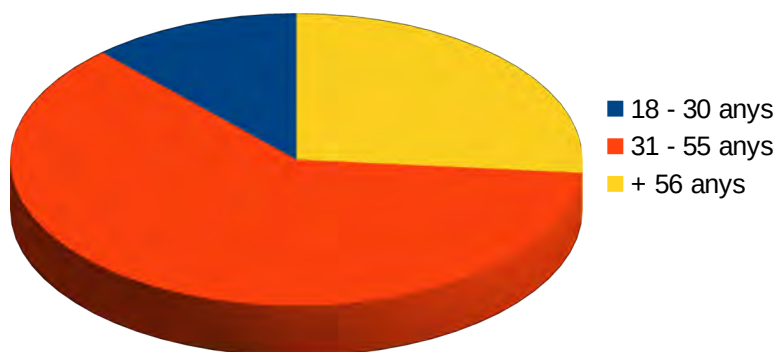
OPCIÓ A	18 - 30 anys	%	31 - 55 anys	%	+ 56 anys	%	Total	%
Homes	86	7,38	262	22,47	141	12,09	489	41,94
Dones	93	7,98	436	37,39	148	12,69	677	58,06
<b>Vots vàlids</b>	<b>179</b>	<b>15,35</b>	<b>698</b>	<b>59,86</b>	<b>289</b>	<b>24,79</b>	<b>1.166</b>	<b>100</b>

OPCIÓ B	18 - 30 anys	%	31 - 55 anys	%	+ 56 anys	%	Total	%
Homes	25	4,50	132	23,74	63	11,33	220	39,57
Dones	41	7,37	211	37,95	84	15,11	336	60,43
<b>Vots vàlids</b>	<b>66</b>	<b>11,87</b>	<b>343</b>	<b>61,69</b>	<b>147</b>	<b>26,44</b>	<b>556</b>	<b>100</b>

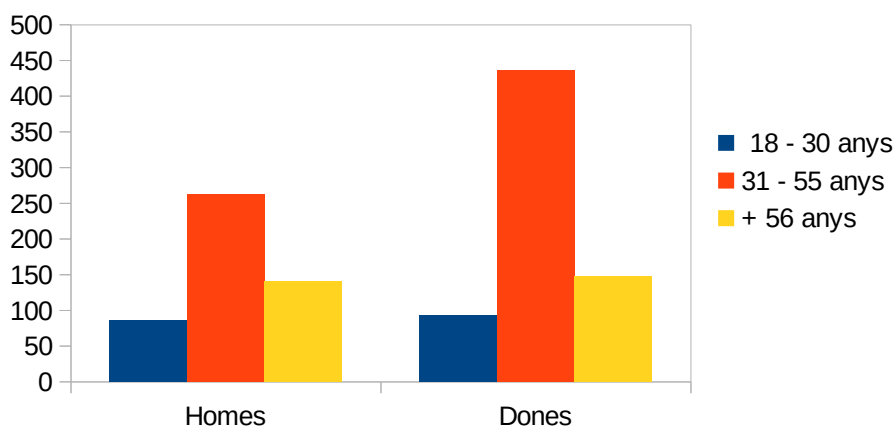
### Nº de vots per edat a l'OPCIÓ A



N<sup>a</sup> de vots per edat a l'OPCIÓ B



N<sup>a</sup> de vots per edat i gènere a l'OPCIÓ A



N<sup>a</sup> de vots per edat i gènere a l'OPCIÓ B

